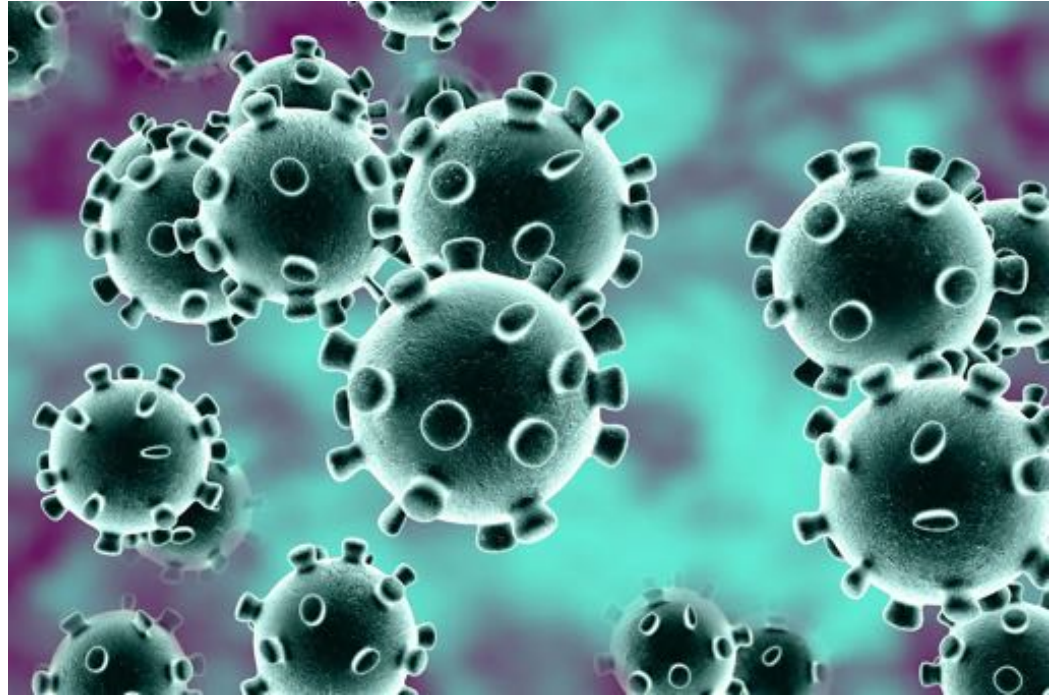


LINEE GUIDA COVID-19 RESTART



15 APRILE 2020

Schema di protocollo gestione post- emergenza Covid-19

- Triage telefonico (all.1)
- Accoglienza-sala d'aspetto-dimissione
- Allestimento sala operativa
- Esecuzione della prestazione
- Riordino sala operativa

AIO
Associazione
Italiana
Odontoiatri

Via Valdieri, 32
10138 Torino

T +39 011 4343824
F +39 011 4301932

www.aio.it
segreteria@aio.it



ASSOCIAZIONE ITALIANA ODONTOIATRI

Italian Dental Association

Personale di segreteria

Attività

- Triage telefonico (All.1)
- Controlla e risolve eventuali problemi di affollamento
- Invita il paziente a disinfettare le mani con soluzione idroalcolica (All.6)
- Fa indossare calzari mono uso al paziente
- Se possibile mette giacca, cappotto, borse, ecc. del paziente in porta abiti in nylon
- Mantenere pulizia scrupolosa delle superfici (monitor, tastiera computer, penne, telefono, stampanti, ecc.).
- Almeno quotidianamente pulisce o fa pulire il pavimento con detergenti idonei
- Mantiene arieggiata la sala d'aspetto
- Da nuovo appuntamento e sbriga le pratiche amministrative

Accompagna il paziente aprendo la porta o se la apre il paziente disinfetta la maniglia

Protezioni

Il personale in segreteria deve indossare guanti e mascherina chirurgica che va cambiata almeno ogni ora se non contaminata da contatto con oggetti del paziente come bancomat, carte di credito, denaro, ecc.

AIO
Associazione
Italiana
Odontoiatri

Via Valdieri, 32
10138 Torino

T +39 011 4343824
F +39 011 4301932

www.aio.it
segreteria@aio.it



ASSOCIAZIONE ITALIANA ODONTOIATRI

Italian Dental Association

Medico Odontoiatra e Assistente Studio Odontoiatrico

Allestimento sala operativa

Attività

- Tutte le superfici vanno deterse e disinfettate. (All.2)
- Fare in modo che sia più ordinata possibile; sulle superfici operative deve esserci solo materiale strettamente indispensabile alla terapia programmata.
- Dove è possibile ricoprire le superfici con pellicola di polietilene.
- Evitare di aprire i cassetti se non strettamente necessario.

Protezioni

- L'ASO utilizza mascherina chirurgica, schermi o occhiali protettivi e guanti in nitrile o in lattice
- L'ASO usa camice normale

Pulizia dei pavimenti

Attività

- Nella zona operativa si consiglia la detersione e la disinfezione delle superfici, che potrebbero essersi contaminate con l'aerosol prodotto durante l'attività lavorativa, con disinfettante dedicato
- Questa attività va eseguita almeno una volta al giorno ma è consigliata dopo attività particolarmente contaminanti.

AIO
Associazione
Italiana
Odontoiatri

Via Valdieri, 32
10138 Torino

T +39 011 4343824
F +39 011 4301932

www.aio.it
segreteria@aio.it



ASSOCIAZIONE ITALIANA ODONTOIATRI

Italian Dental Association

Protezioni

- L'Aso utilizza mascherina chirurgica, schermi o occhiali protettivi e guanti in gomma UNI-EN 374
- Camice normale

Esecuzione della prestazione

Attività

- Fare eseguire al paziente un gargarismo con soluzione disinfettante a base di iodopovidone all'1% o acqua ossigenata all'1%.
- Limitare la prestazione alla terapia programmata.
- Limitare il più possibile la formazione di aerosol con uso di diga di gomma (se possibile) e doppia aspirazione chirurgica.
- Evitare nel possibile l'apertura dei cassettei.
- Evitare nel possibile la presenza di troppi operatori.
- Evitare la presenza di accompagnatori in sala operativa

Protezioni

- DPI per le vie respiratorie: mascherina Ffp2/Ffp3 senza valvola (se si usa con valvola al di sopra va messa mascherina chirurgica)
- DPI per occhi: maschere o schermi facciali che garantiscano la protezione degli occhi anche laterale
- Camice monouso, cuffia monouso, copri calzari monouso
- Guanti in lattice o nitrile

AIO
Associazione
Italiana
Odontoiatri

Via Valdieri, 32
10138 Torino

T +39 011 4343824
F +39 011 4301932

www.aio.it
segreteria@aio.it



ASSOCIAZIONE ITALIANA ODONTOIATRI

Italian Dental Association

Riordino sala operativa

Attività

- Rimuovere le pellicole protettive.
- Eliminare tutte le pellicole e i dispositivi mono uso.
- Disinfettare tutte le superfici (riunito, servo mobili, seggiolini, radiografico, ecc.).
- Disinfettare l'aspirazione chirurgica.
- Arieggiare per almeno 15 minuti la sala operativa
- Portare strumentario utilizzato in sala di sterilizzazione per il ricondizionamento

Protezioni

- Se la stanza è stata arieggiata per almeno 15 minuti l'Aso utilizza mascherina chirurgica, schermi o occhiali protettivi e guanti in nitrile o lattice e camice normale
- Se la stanza non ha la possibilità di essere arieggiata subito l'Aso usa le stesse protezioni come durante la prestazione odontoiatrica

AIO
Associazione
Italiana
Odontoiatri

Via Valdieri, 32
10138 Torino

T +39 011 4343824
F +39 011 4301932

www.aio.it
segreteria@aio.it



ASSOCIAZIONE ITALIANA ODONTOIATRI

Italian Dental Association

Smaltimento rifiuti

Attività

Tutto il mono uso utilizzato va considerato potenzialmente infetto e riposto nell'apposito contenitore dei rifiuti speciali e andrà smaltito con ditta specializzata come da procedura consueta

Protezioni

- L'Aso deve seguire scrupolosamente le procedure di svestizione per evitare di contaminare sè stessa e le superfici inanimate della stanza dove esegue l'operazione
- **Non servono protezioni ma attenzione**

AIO
Associazione
Italiana
Odontoiatri

Via Valdieri, 32
10138 Torino

T +39 011 4343824
F +39 011 4301932

www.aio.it
segreteria@aio.it



ASSOCIAZIONE ITALIANA ODONTOIATRI

Italian Dental Association

ALLEGATO 1

Questionario informativo telefonico o all'ingresso per la prevenzione della trasmissione del coronavirus

1. Hai la febbre o hai avuto la febbre negli ultimi 14 giorni?
SI () NO ()

2. Presenta i sintomi di una infezione respiratoria acuta.
(Febbre, tosse, mal di gola, dispnea, disgeusia, ecc.)
SI () NO ()

3. Hai avuto insorgenza recente di problemi respiratori, come tosse o difficoltà respiratoria negli ultimi 14 giorni
SI () NO ()

4. Sei entrato in contatto con un paziente con infezione confermata SARS-CoV-2 negli ultimi 14 giorni?

SI () NO ()

5. Vi sono almeno due persone con esperienza documentata di febbre o problemi respiratori negli ultimi 14 giorni in stretto contatto con voi?

SI () NO ()

6. Hai partecipato di recente a riunioni, incontri o hai avuto stretti contatti con molte persone che non conosci bene?

SI () NO ()

AIO
Associazione
Italiana
Odontoiatri

Via Valdieri, 32
10138 Torino

T +39 011 4343824
F +39 011 4301932

www.aio.it
segreteria@aio.it



ASSOCIAZIONE ITALIANA ODONTOIATRI

Italian Dental Association

ALLEGATO 2

Indicazioni per l'uso dei disinfettanti

Utilizzare disinfettanti efficaci anche contro il coronavirus secondo indicazioni del produttore (ad esempio a base di alcool o cloro)

Non vanno utilizzati quando l'obiettivo da raggiungere è la sterilizzazione;

Le superfici da disinfettare, se sporche, vanno accuratamente pulite e asciugate, prima di essere disinfettate;

Dopo la disinfezione non risciacquare le superfici trattate per consentire al prodotto di svolgere un'azione residua;

Rispettare le modalità d'uso riportate dal produttore;

Per travasare i prodotti utilizzare solo recipienti perfettamente puliti e asciutti contrassegnati all'esterno con etichette (diluizione e scadenza);

I flaconi vanno conservati lontano da fonti di luce e calore e vanno chiusi subito dopo l'uso;

AIO
Associazione
Italiana
Odontoiatri

Via Valdieri, 32
10138 Torino

T +39 011 4343824
F +39 011 4301932

www.aio.it
segreteria@aio.it



ASSOCIAZIONE ITALIANA ODONTOIATRI

Italian Dental Association

ALLEGATO 3

Procedura vestizione

- 1 raccogliere i capelli
- 2 lavare le mani con disinfettante idroalcolico per almeno 20 secondi
- 3 mettere i guanti
- 4 indossare la cuffia copricapo
- 5 indossare i copri calzari
- 6 indossare il camice monouso
- 7 indossare le protezioni per gli occhi
- 8 indossare la mascherina FFP2/FFP3
- 9 lavare le mani guantate con disinfettante idroalcolico per almeno 20 secondi
- 10 inserire un secondo paio di guanti che vanno a coprire il polsino del camice monouso

ALLEGATO 4

Procedura svestizione

- 1) togliere le protezioni oculari afferrandole dalla parte posteriore che è meno contaminata avendo l'accortezza di non sfilare il copricapo
- 2) Togliere il copricapo prendendolo nel centro e sfilandolo verso l'alto
- 3) Togliere i calzari
- 4) Togliere il secondo paio di guanti
- 5) Togliere il camice monouso
- 6) Lavare il primo paio di guanti con disinfettante idroalcolico per almeno 20 secondi
- 7) Togliere il primo paio di guanti

n.b. a mano a mano che vengono tolti i dispositivi monouso vanno gettati nel contenitore dei rifiuti speciali

AIO
Associazione
Italiana
Odontoiatri

Via Valdieri, 32
10138 Torino

T +39 011 4343824
F +39 011 4301932

www.aio.it
segreteria@aio.it

ALLEGATO 5

Lavaggio sociale delle mani

- 1) Bagnare ed insaponare le mani con sapone liquido
- 2) Strofinare accuratamente facendo particolare attenzione agli spazi ungueali e interdigitali per 15-30 secondi
- 3) Risciacquare abbondantemente per 30 secondi
- 4) Asciugare bene con salviette mono uso



opo
E

ente
ti,

rente


ri
TI

AIO
Associazione
Italiana
Odontoiatri

Via Valdieri, 32
10138 Torino


T +39 011 4343824
F +39 011 4301932

www.aio.it
segreteria@aio.it



Come frizionare le mani con la soluzione alcolica?

**USA LA SOLUZIONE ALCOLICA PER L'IGIENE DELLE MANI!
LAVALE CON ACQUA E SAPONE SOLTANTO SE VISIBILMENTE SPORCHE!**

 Durata dell'intera procedura: **20-30 secondi**



Versare nel palmo della mano una quantità di soluzione sufficiente per coprire tutta la superficie delle mani.



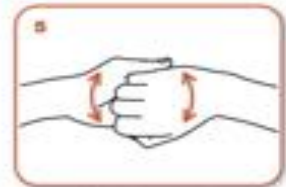
frizionare le mani palmo contro palmo



il palmo destro sopra il dorso sinistro intrecciando le dita tra loro e viceversa



palmo contro palmo intrecciando le dita tra loro



dorso delle dita contro il palmo opposto tenendo le dita strette tra loro



frizione rotazionale del pollice sinistro stretto nel palmo destro e viceversa



frizione rotazionale, in avanti ed indietro con le dita della mano destra strette tra loro nel palmo sinistro e viceversa



...una volta asciutte, le tue mani sono sicure.

WORLD ALLIANCE
PATIENT SAFETY

WHO acknowledges the Higiene Universitaria de Genova (HUG), in particular the members of the Infection Control Programme, for their active participation in developing this material.
October 2004, version 1.



All trademarks are copyright of their respective owners. The World Health Organization is grateful to the International Commission on the History of Dentistry (ICHD) for publishing material in this distribution without restriction. It also would like to express its appreciation to the Italian Dental Association (AIO) for their active participation in developing this material. It also would like to thank the World Health Organization for their contribution to the development of this material.

AIO
Associazione
Italiana
Odontoiatri

Via Valdieri, 32
10138 Torino

T +39 011 4343824
F +39 011 4301932

www.aio.it
segreteria@aio.it